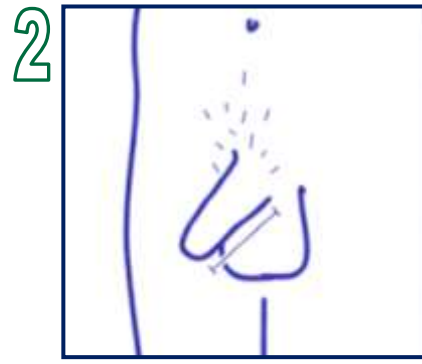
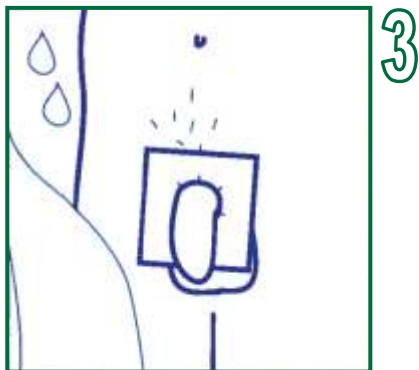


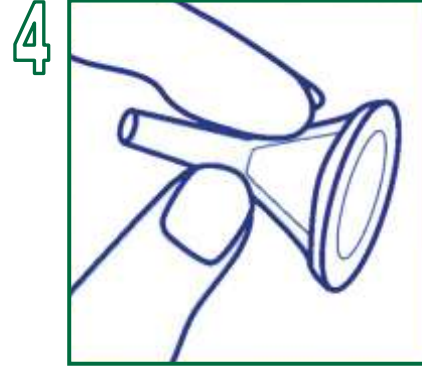
1
Neem de maat.
(25, 29, 32, 36 of 41 mm)




2
Bepaal de lengte. Tot 6 cm: Style 2 ("POP-ON"®).
Vanaf 6 cm: Style 1 (ULTRAFLEX®) of Style 3 (WIDE BAND®) met extra lange kleefzone.



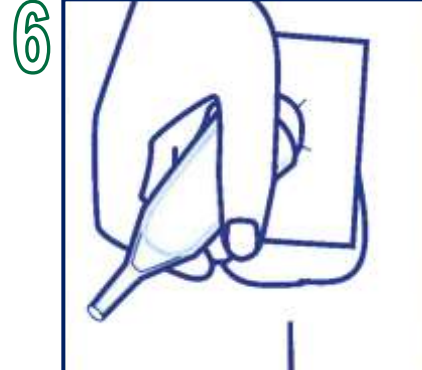
3
Wassen, drogen en de haarprotector
plaatsen.



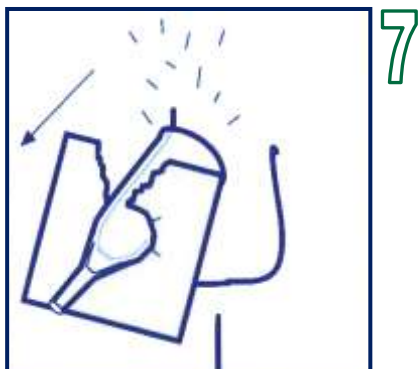
4
Catheter - "hoedje" losknippen.
Geldt niet voor Style 1 (ULTRAFLEX®).




5
Plaats de condoomcatheter.
(Trek de voorhuid niet terug!)



6
Rol de catheter af en knijp de catheter voorzichtig
aan.



7
Scheur de haarprotector en verwijder
hem vervolgens.



8
Na maximaal 24 uur verwijderen.
Eventueel een vochtig washandje gebruiken.